

2017 | Undervisningsmiljøvurdering

Erhvervsuddannelser Grundforløb & hovedforløb samlet

Undersøgelsen er gennemført i perioden fra den 23. oktober til og med den 10. november 2017 i samarbejde med @venQuest. Undervisningsmiljøvurderingen er gennemført som en del af den obligatoriske elevtrivselsundersøgelsen, hvor spørgerammen er defineret af Undervisningsministeriet.

Alle elever, der har skoleforløb i måleperioden, har deltaget i undersøgelsen. Der skelnes ikke imellem elever på eud, eux eller euv.

Denne rapport er udtrykt i systemet @venQuest december 2017 og består af en række søjlediagrammer. For hvert spørgsmål er der en besvarelse for grundforløb 1 og grundforløb 2 samlet og en for hovedforløbene samlet.

Indsatser i forhold til det fysiske, psykiske og æstetiske undervisningsmiljø fremgår af handlingsplanerne udarbejdet af de enkelte afdelinger i forbindelse med elevtrivselsundersøgelsen. Se handlingsplanerne på [skolens hjemmeside](#).



I alt 957 elever har deltaget fra

Grundforløb1

- Kontor, handel og forretningsservice
- Fødevarer, jordbrug og oplevelser
- Teknologi, byggeri og transport

Grundforløb2

- 1912 Kontor med specialer
- 1932 Handel med specialer
- 1952 Detail med specialer
- 1515 Digital Media
- 1465 Web-integrator
- 1715 Gastronom
- 1705 Tjener
- 1680 Ernæringsassistent
- 1720 Bager
- 92 Personvognsmekaniker
- 93 Lastvognsmekaniker
- 1235 Entreprenør- og Landbrugsmaskinuddannelse
- 1430 Elektriker
- 1145 Industrioperatør
- 1190 Industritekniker
- 1110 Smed
- 16 Landmand

Hovedforløb

- 1932 Handel med specialer
- 1952 Detail med specialer
- 1515 Digital Media
- 1465 Web-integrator
- 1145 Industrioperatør
- 1190 Industritekniker
- 1110 Smed
- 16 Landmand

(”Inter svar” på f.eks. et grundforløbsspørgsmål indikerer at eleven er hovedforløbselev og ikke skal svare det pågældende spørgsmål)

Indhold

Undervisningsmiljøvurdering - baggrundsinformationer	4
Er du kvinde eller mand?	4
Er du på grundforløb eller hovedforløb?	5
Fysisk miljø.....	6
Hvordan vurderer du skolens indretning og udseende?	6
Hvordan vurderer du dine undervisningsforhold på skolen?	8
Hvordan vurderer du skolens vedligeholdelse og rengøring?	10
Jeg har adgang til de nødvendige lokaler, værktøjer og udstyr, når jeg skal bruge det i undervisningen?	12
Trivsel	14
Jeg kommer godt ud af det med mine holdkammerater	14
Jeg trives på skolen	16
Jeg er glad for min skole	18
Hvordan vurderer du forholdene på skolen som helhed?	20

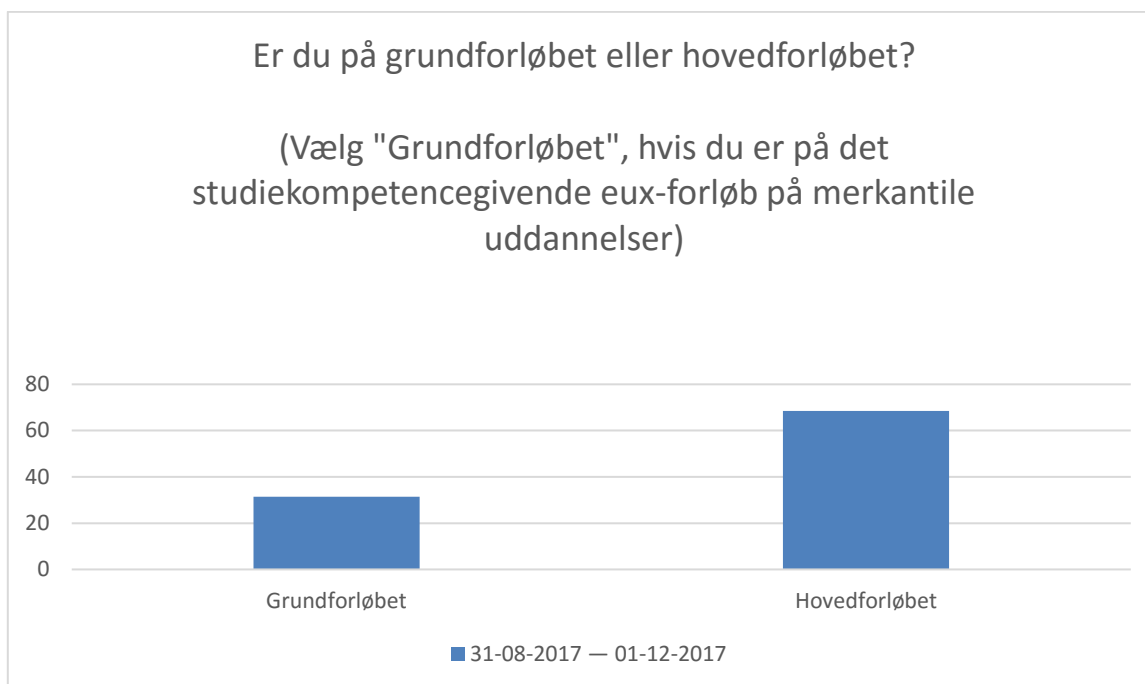
Undervisningsmiljøvurdering - baggrundsinformationer

Er du kvinde eller mand?



<i>Svarmulighed</i>	31-08-2017 — 01-12-2017: Antal	31-08-2017 — 01-12-2017: Andel (%)
<i>Kvinde</i>	403	42
<i>Mand</i>	554	57
<i>Total</i>	957	-
<i>Intet svar</i>	1	0

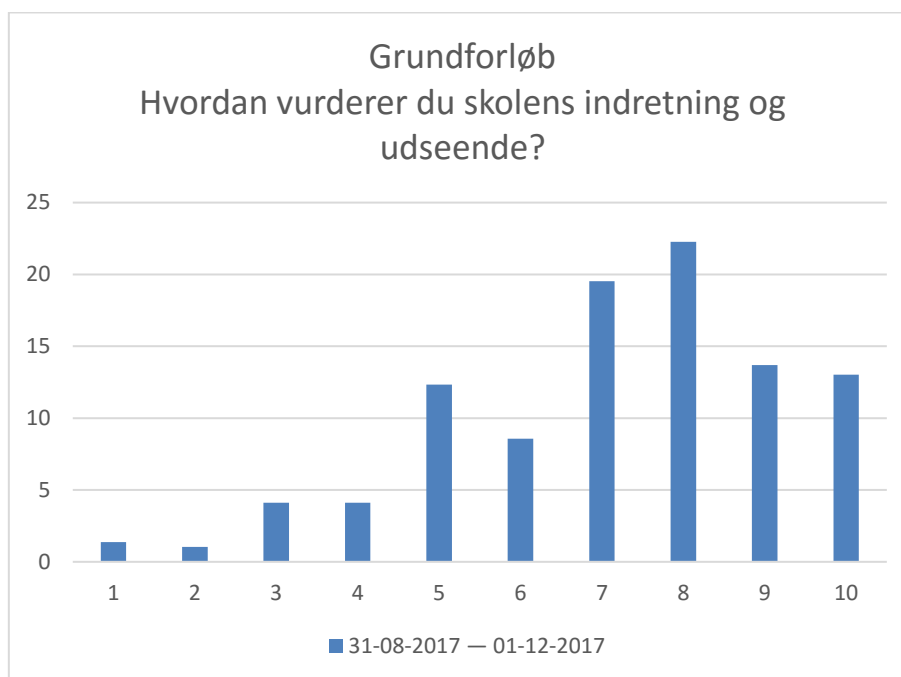
Er du på grundforløbet eller hovedforløbet?



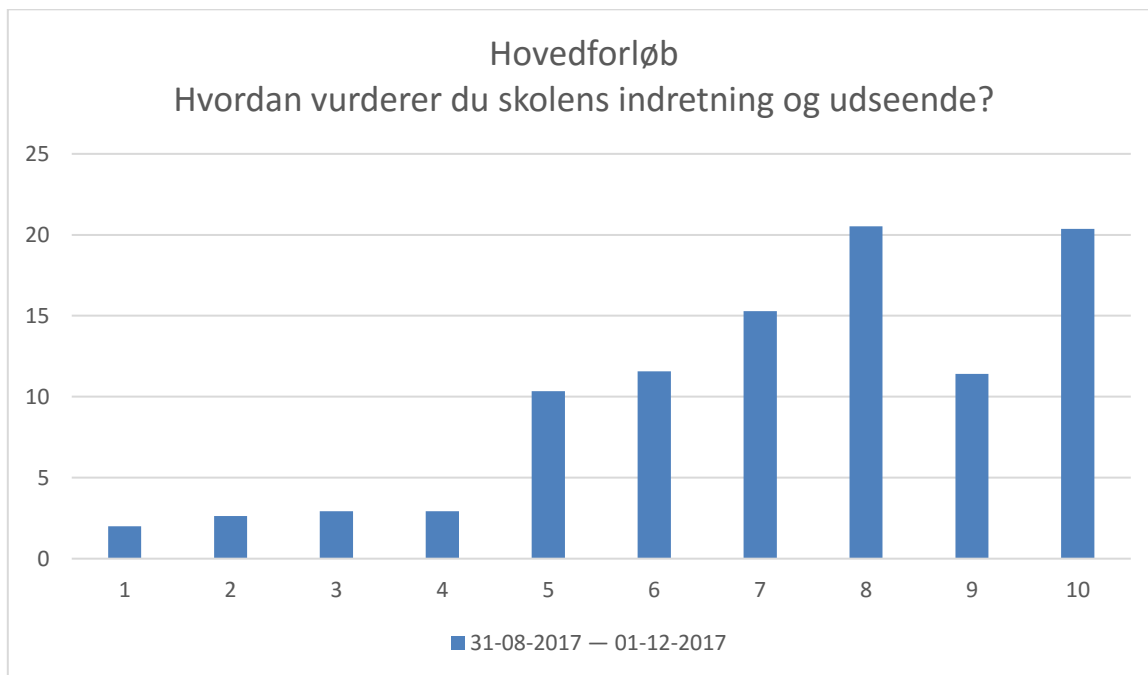
Svarmulighed	31-08-2017 — 01-12-2017: Antal	31-08-2017 — 01-12-2017: Andel (%)
<i>Grundforløbet</i>	301	31
<i>Hovedforløbet</i>	656	68
<i>Total</i>	957	-
<i>Intet svar</i>	1	0

Fysisk miljø

Hvordan vurderer du skolens indretning og udseende?

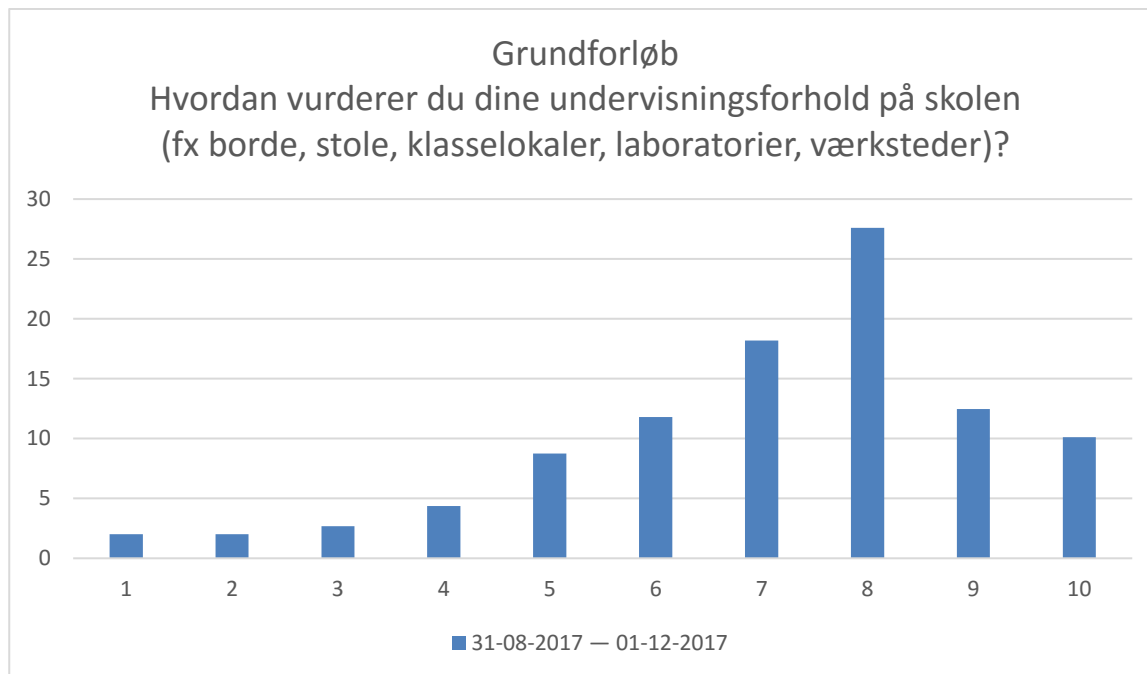


<i>Svarmulighed</i>	31-08-2017 — 01-12-2017: Antal	31-08-2017 — 01-12-2017: Andel (%)
1	4	1
2	3	1
3	12	4
4	12	4
5	36	12
6	25	8
7	57	19
8	65	22
9	40	13
10	38	13
<i>Total</i>	292	-
<i>Intet svar</i>	666	228

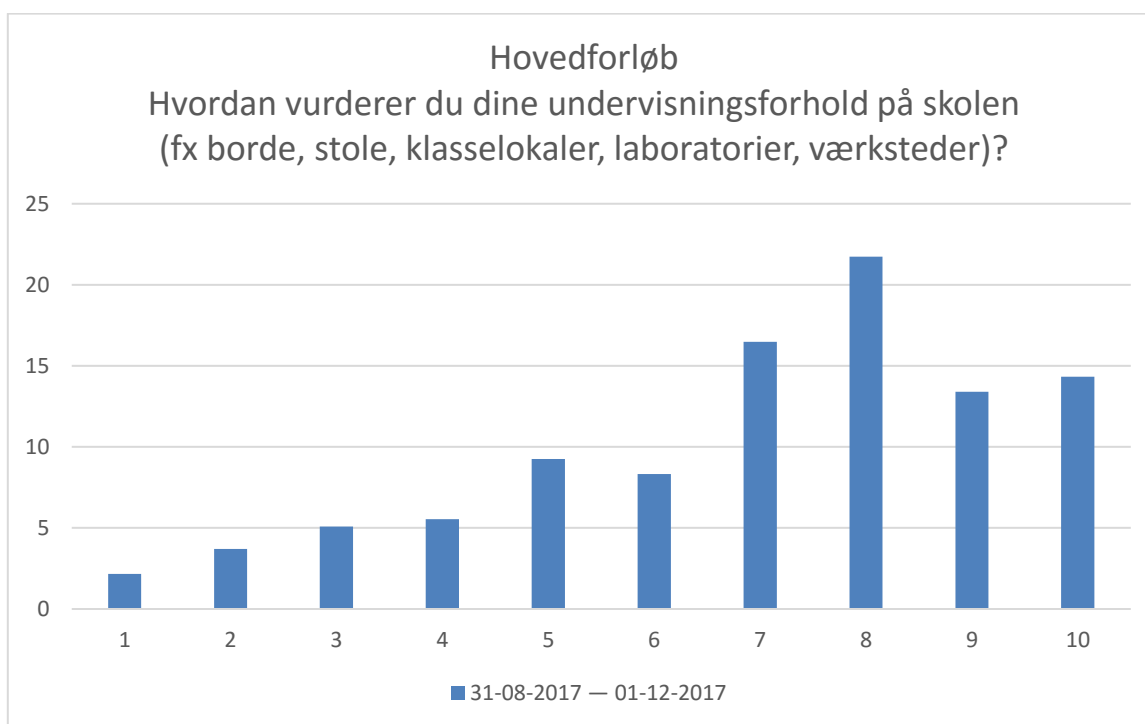


Svarmulighed	31-08-2017 — 01-12-2017: Antal	31-08-2017 — 01-12-2017: Andel (%)
1	13	2
2	17	2
3	19	2
4	19	2
5	67	10
6	75	11
7	99	15
8	133	20
9	74	11
10	132	20
<i>Total</i>	648	-
<i>Intet svar</i>	310	47

Hvordan vurderer du dine undervisningsforhold på skolen?

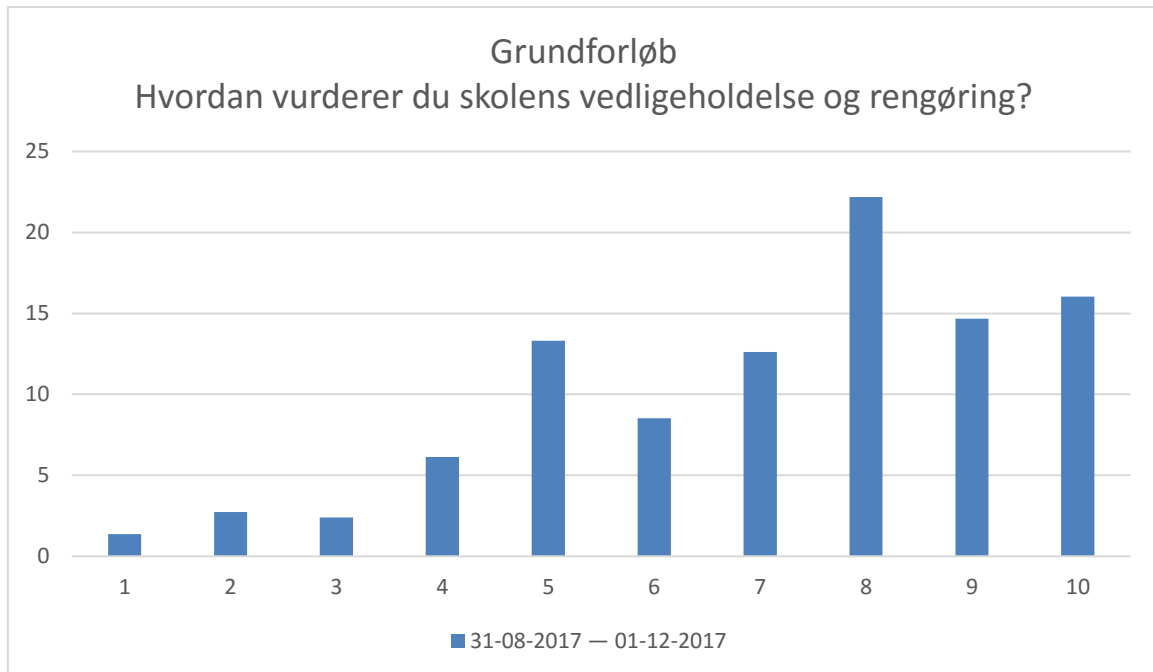


<i>Svarmulighed</i>	31-08-2017 — 01-12-2017: Antal	31-08-2017 — 01-12-2017: Andel (%)
1	6	2
2	6	2
3	8	2
4	13	4
5	26	8
6	35	11
7	54	18
8	82	27
9	37	12
10	30	10
<i>Total</i>	297	-
<i>Intet svar</i>	661	222

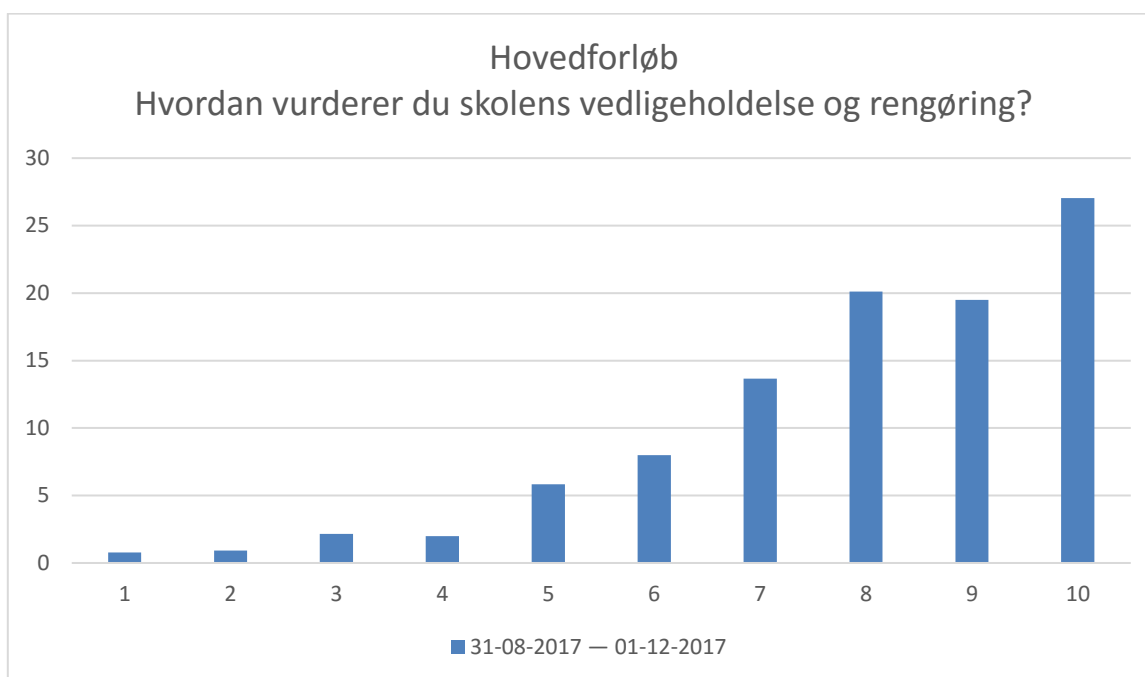


Svarmulighed	31-08-2017 — 01-12-2017: Antal	31-08-2017 — 01-12-2017: Andel (%)
1	14	2
2	24	3
3	33	5
4	36	5
5	60	9
6	54	8
7	107	16
8	141	21
9	87	13
10	93	14
Total	649	-
<i>Intet svar</i>	309	47

Hvordan vurderer du skolens vedligeholdelse og rengøring?

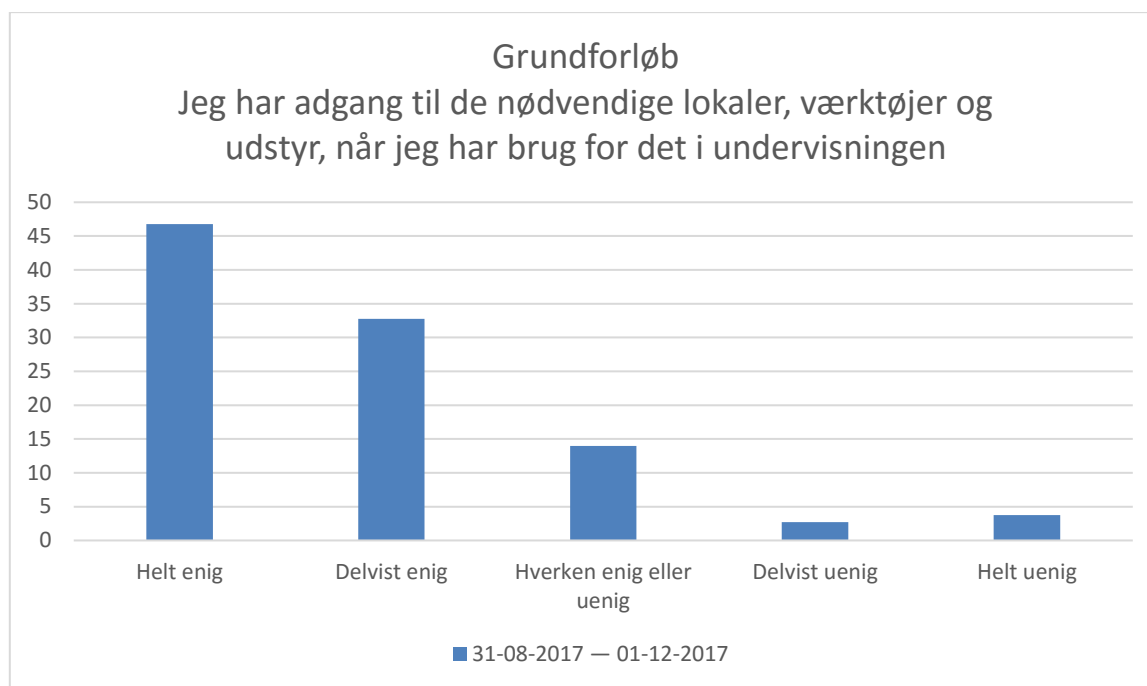


<i>Svarmulighed</i>	31-08-2017 — 01-12-2017: Antal	31-08-2017 — 01-12-2017: Andel (%)
1	4	1
2	8	2
3	7	2
4	18	6
5	39	13
6	25	8
7	37	12
8	65	22
9	43	14
10	47	16
<i>Total</i>	293	-
<i>Intet svar</i>	665	226

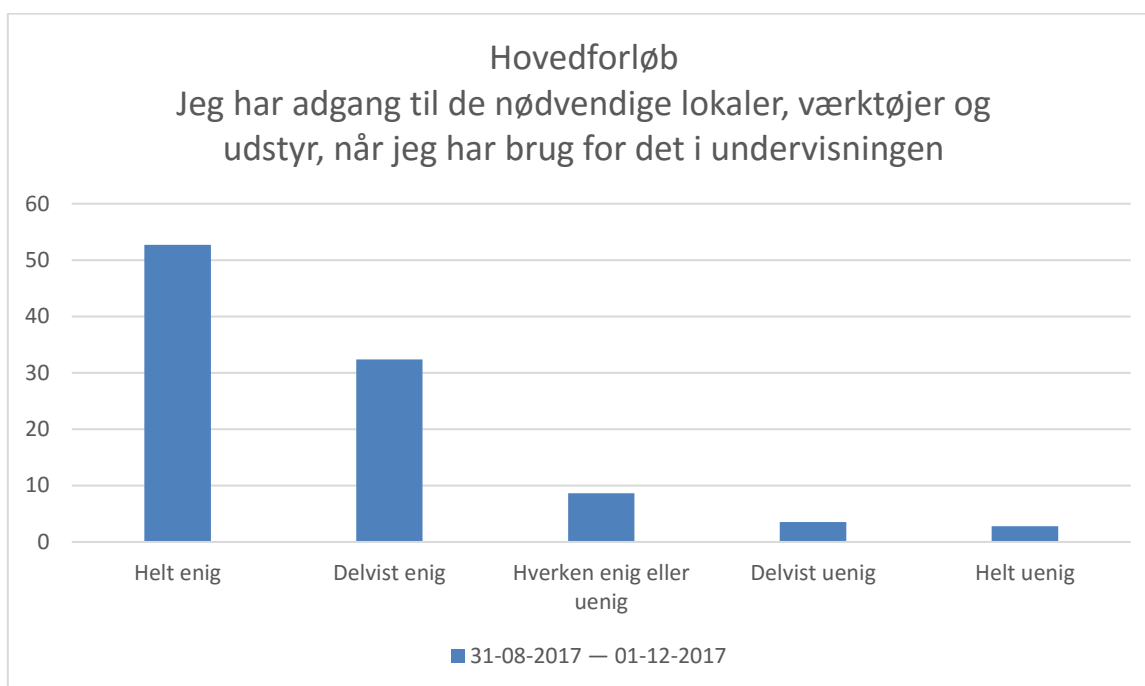


Svarmulighed	31-08-2017 — 01-12-2017: Antal	31-08-2017 — 01-12-2017: Andel (%)
1	5	0
2	6	0
3	14	2
4	13	1
5	38	5
6	52	7
7	89	13
8	131	20
9	127	19
10	176	27
Total	651	-
<i>Intet svar</i>	307	47

Jeg har adgang til de nødvendige lokaler, værktøjer og udstyr, når jeg skal bruge det i undervisningen?



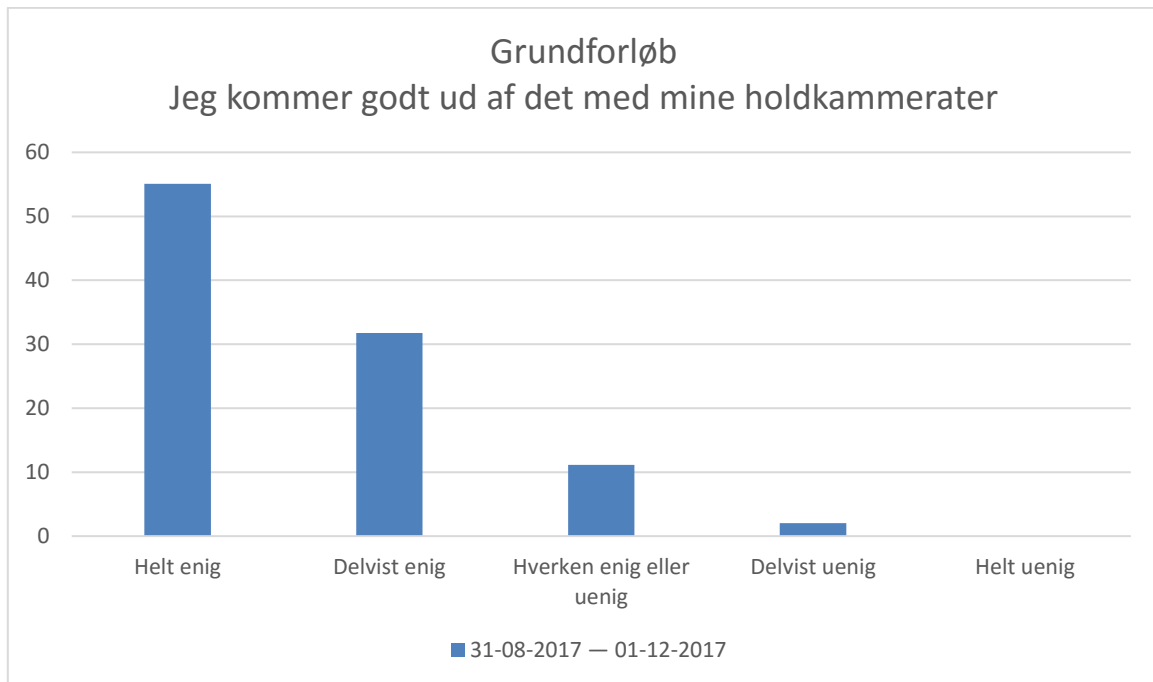
<i>Svarmulighed</i>	31-08-2017 — 01-12-2017: Antal	31-08-2017 — 01-12-2017: Andel (%)
<i>Helt enig</i>	137	46
<i>Delvist enig</i>	96	32
<i>Hverken enig eller uenig</i>	41	13
<i>Delvist uenig</i>	8	2
<i>Helt uenig</i>	11	3
<i>Total</i>	293	-
<i>Intet svar</i>	665	226



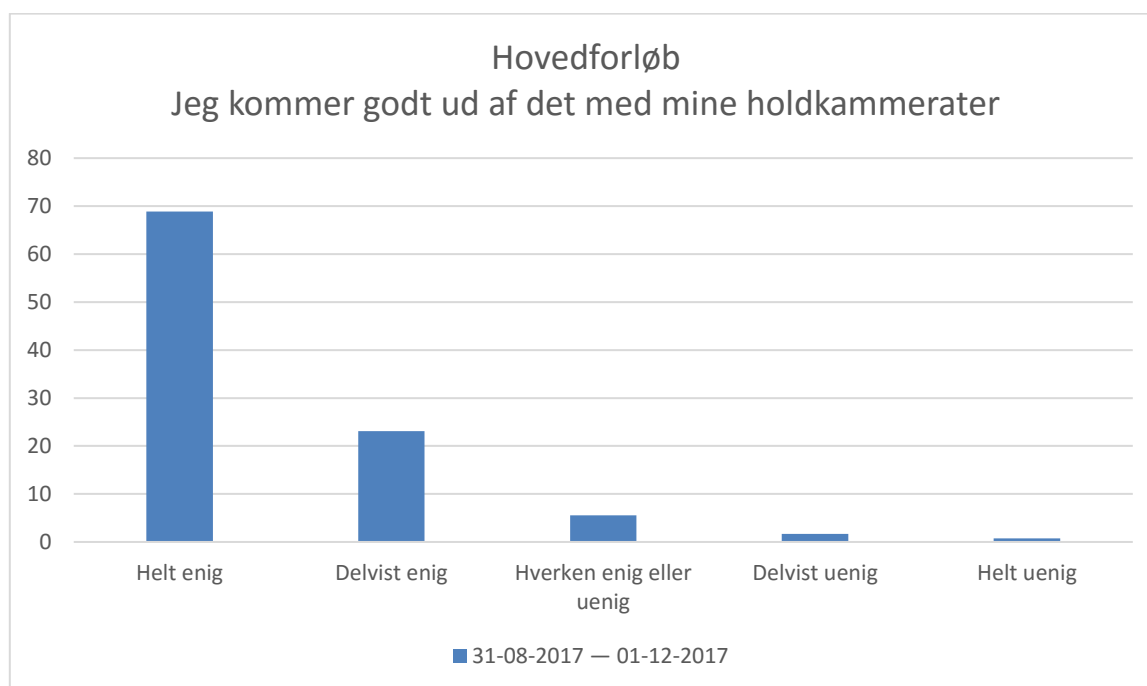
Svarmulighed	31-08-2017 — 01-12-2017: Antal	31-08-2017 — 01-12-2017: Andel (%)
<i>Helt enig</i>	342	52
<i>Delvist enig</i>	210	32
<i>Hverken enig eller uenig</i>	56	8
<i>Delvist uenig</i>	23	3
<i>Helt uenig</i>	18	2
<i>Total</i>	649	-
<i>Intet svar</i>	309	47

Trivsel

Jeg kommer godt ud af det med mine holdkammerater

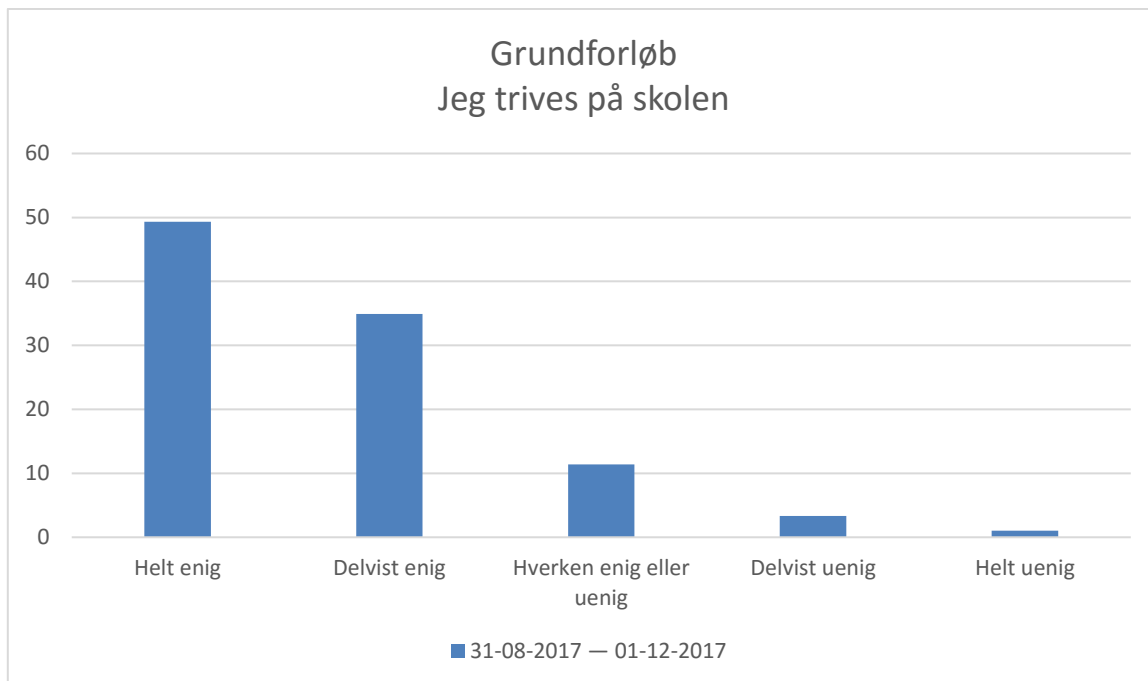


<i>Svarmulighed</i>	31-08-2017 — 01-12-2017: Antal	31-08-2017 — 01-12-2017: Andel (%)
<i>Helt enig</i>	163	55
<i>Delvist enig</i>	94	31
<i>Hverken enig eller uenig</i>	33	11
<i>Delvist uenig</i>	6	2
<i>Helt uenig</i>	0	0
<i>Total</i>	296	-
<i>Intet svar</i>	662	223

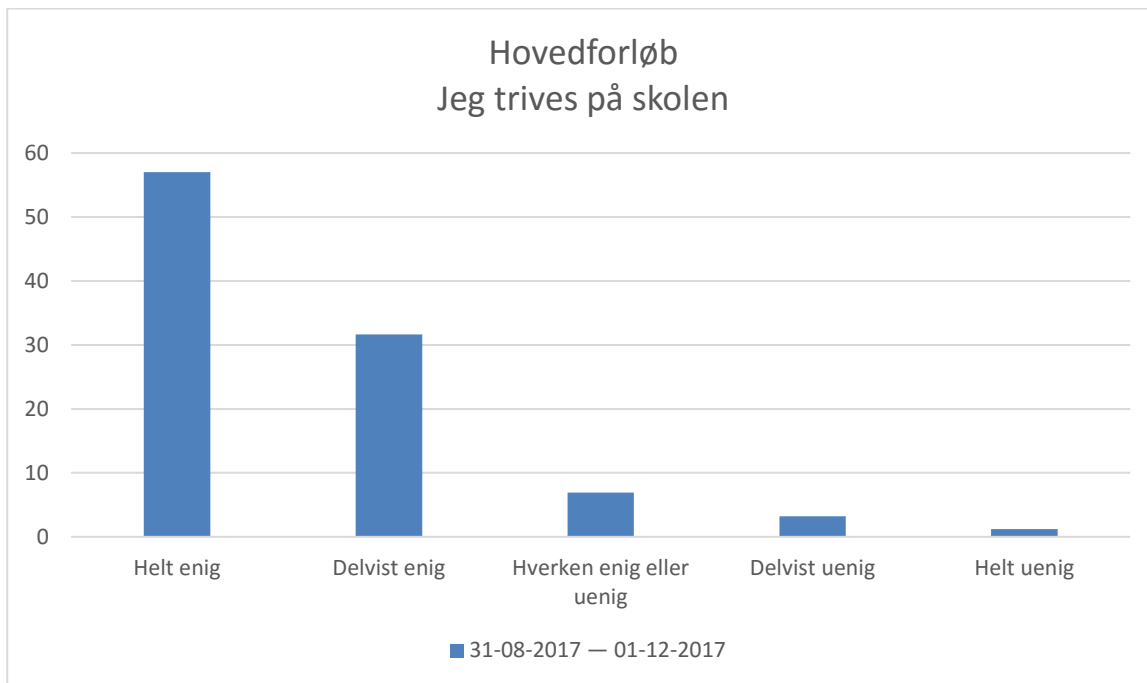


Svarmulighed	31-08-2017 — 01-12-2017: Antal	31-08-2017 — 01-12-2017: Andel (%)
<i>Helt enig</i>	447	68
<i>Delvist enig</i>	150	23
<i>Hverken enig eller uenig</i>	36	5
<i>Delvist uenig</i>	11	1
<i>Helt uenig</i>	5	0
<i>Total</i>	649	-
<i>Intet svar</i>	309	47

Jeg trives på skolen

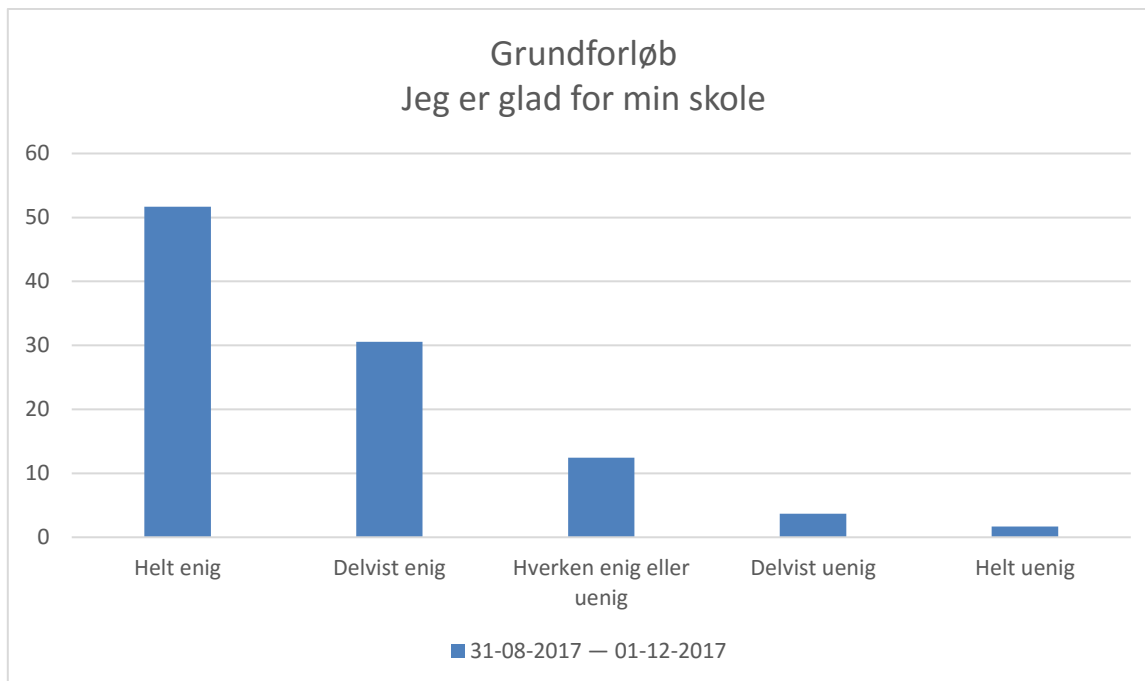


<i>Svarmulighed</i>	31-08-2017 — 01-12-2017: Antal	31-08-2017 — 01-12-2017: Andel (%)
<i>Helt enig</i>	147	49
<i>Delvist enig</i>	104	34
<i>Hverken enig eller uenig</i>	34	11
<i>Delvist uenig</i>	10	3
<i>Helt uenig</i>	3	1
<i>Total</i>	298	-
<i>Intet svar</i>	660	221

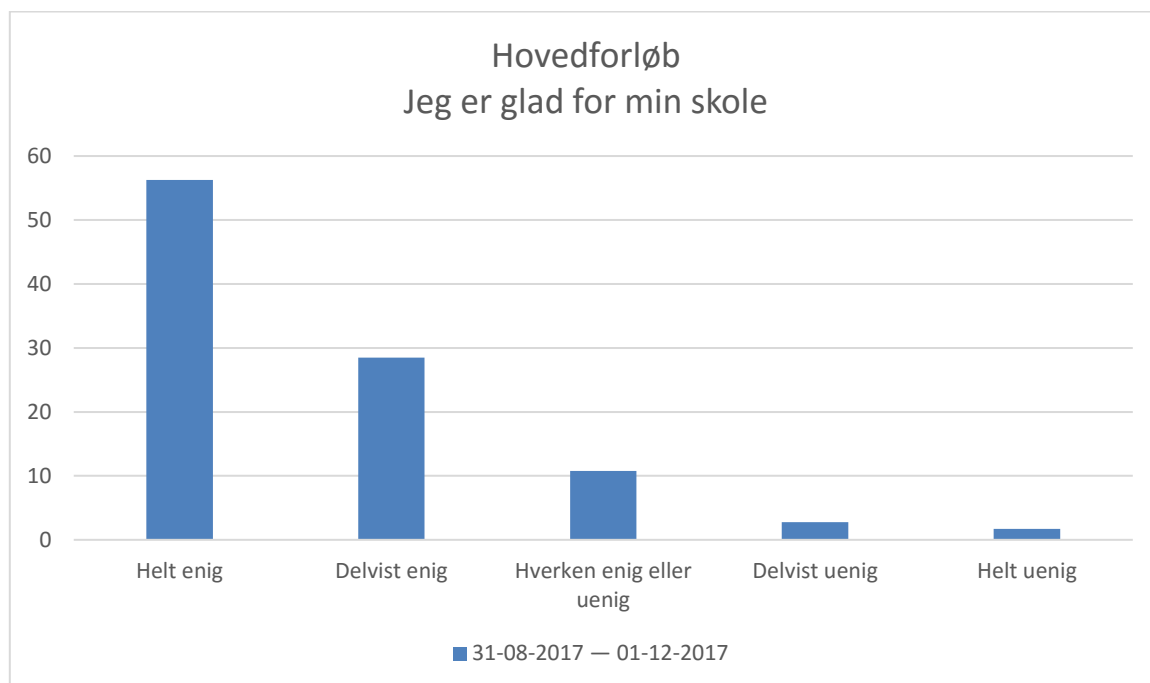


<i>Svarmulighed</i>	31-08-2017 — 01-12-2017: Antal	31-08-2017 — 01-12-2017: Andel (%)
<i>Helt enig</i>	371	56
<i>Delvist enig</i>	206	31
<i>Hverken enig eller uenig</i>	45	6
<i>Delvist uenig</i>	21	3
<i>Helt uenig</i>	8	1
<i>Total</i>	651	-
<i>Intet svar</i>	307	47

Jeg er glad for min skole



<i>Svarmulighed</i>	31-08-2017 — 01-12-2017: Antal	31-08-2017 — 01-12-2017: Andel (%)
<i>Helt enig</i>	154	51
<i>Delvist enig</i>	91	30
<i>Hverken enig eller uenig</i>	37	12
<i>Delvist uenig</i>	11	3
<i>Helt uenig</i>	5	1
<i>Total</i>	298	-
<i>Intet svar</i>	660	221



Svarmulighed	31-08-2017 — 01-12-2017: Antal	31-08-2017 — 01-12-2017: Andel (%)
<i>Helt enig</i>	365	56
<i>Delvist enig</i>	185	28
<i>Hverken enig eller uenig</i>	70	10
<i>Delvist uenig</i>	18	2
<i>Helt uenig</i>	11	1
<i>Total</i>	649	-
<i>Intet svar</i>	309	47

Hvordan vurderer du forholdene på skolen som helhed?



<i>Svarmulighed</i>	31-08-2017 — 01-12-2017: Antal	31-08-2017 — 01-12-2017: Andel (%)
1	1	0
2	1	0
3	3	1
4	7	2
5	28	9
6	36	12
7	57	19
8	74	25
9	51	17
10	32	11
<i>Total</i>	290	-
<i>Intet svar</i>	668	230



Svarmulighed	31-08-2017 — 01-12-2017: Antal	31-08-2017 — 01-12-2017: Andel (%)
1	2	0
2	5	0
3	10	1
4	20	3
5	38	5
6	59	9
7	114	17
8	166	25
9	125	19
10	110	16
Total	649	-
Intet svar	309	47